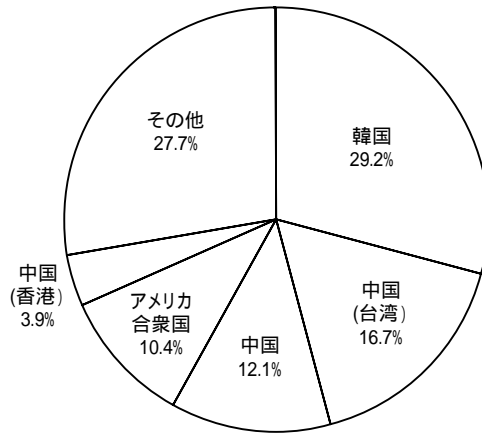


[5] 国籍別正規入国外国人数(2006年)

国籍	入国者数	構成比
韓国	2,370,163	29.2
中国(台湾)	1,352,493	16.7
中国	980,424	12.1
アメリカ合衆国	845,852	10.4
中国(香港)	318,517	3.9
イギリス	224,257	2.8
オーストラリア	199,251	2.5
フィリピン	195,113	2.4
カナダ	162,143	2.0
タイ	145,053	1.8
その他	1,314,697	16.2
合計	8,107,963	100.0%

[5]



(資料) 法務大臣官房司法法制調査部編「出入国管理統計年報」

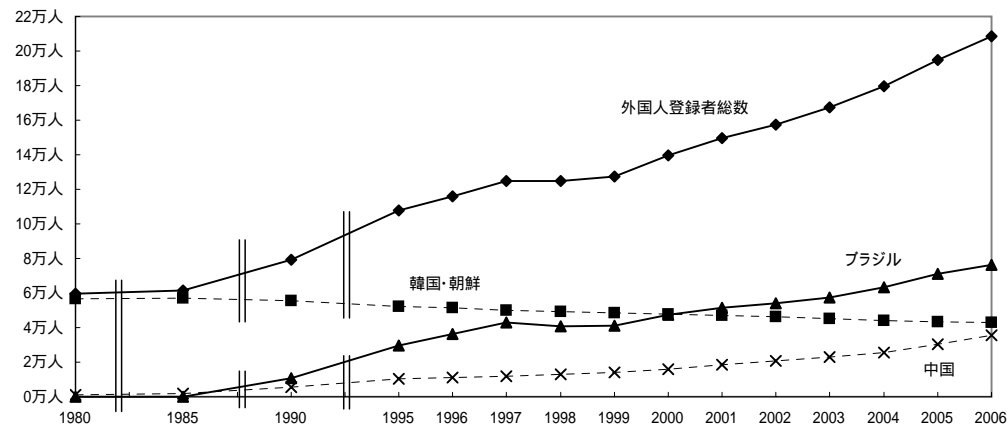
[6] 愛知県の外国人登録者数の推移

	1980	1985	1990	1995	1996	1997	1998	1999	2000	2001	2002	2003	2004	2005	2006	
	昭和55年	昭和60年	平成2年	平成7年	平成8年	平成9年	平成10年	平成11年	平成12年	平成13年	平成14年	平成15年	平成16年	平成17年	平成18年	構成比
外国人登録者総数	59,710	61,568	79,161	107,931	116,094	124,675	124,919	127,537	139,540	149,612	157,377	167,270	179,742	194,648	208,514	100.0%
総人口に占める割合	1.0%	1.0%	1.2%	1.6%	1.7%	1.8%	1.8%	1.8%	2.0%	2.1%	2.2%	2.3%	2.5%	2.7%	2.9%	
ブラジル	36	64	10,764	29,787	36,392	42,917	40,873	41,241	47,561	51,546	54,081	57,336	63,335	71,004	76,297	36.6%
韓国・朝鮮	56,532	57,056	55,403	52,407	51,369	50,180	49,264	48,570	47,788	47,206	46,134	45,006	44,135	43,434	42,922	20.6%
中国	1,077	1,796	5,489	10,389	11,199	11,999	12,967	13,940	15,831	18,405	20,736	23,143	25,567	30,532	35,522	17.0%
フィリピン	251	524	2,274	4,650	5,520	6,431	7,283	8,366	10,764	12,579	14,295	17,197	19,863	19,771	21,844	10.5%
ペルー	14	8	1,028	3,366	3,582	4,040	4,218	4,488	5,017	5,604	5,957	6,384	6,987	7,532	7,957	3.8%
アメリカ合衆国	795	851	1,374	1,665	1,702	1,804	1,762	1,676	1,707	1,761	1,898	1,931	1,993	2,071	2,272	1.1%
その他	1,005	1,269	2,829	4,706	5,143	5,898	6,691	7,215	8,371	9,490	10,790	11,988	12,745	13,843	21,700	10.4%

(備考) 各年末現在

(資料) 法務大臣官房司法法制調査部編「出入国管理統計年報」

[6]



[7] 愛知県内の日系人の多い市(2006年末現在)

	1	2	3	4	5
ブラジル	豊橋市 12,465人 (3.32%)	豊田市 7,474人 (1.80%)	名古屋市 5,989人 (0.27%)	岡崎市 5,622人 (1.53%)	小牧市 4,724人 (3.19%)
ペルー	豊橋市 992人 (0.26%)	名古屋市 846人 (0.04%)	小牧市 829人 (0.56%)	豊田市 761人 (0.18%)	豊川市 476人 (0.34%)

(資料) 愛知県県民生活部国際課調べ

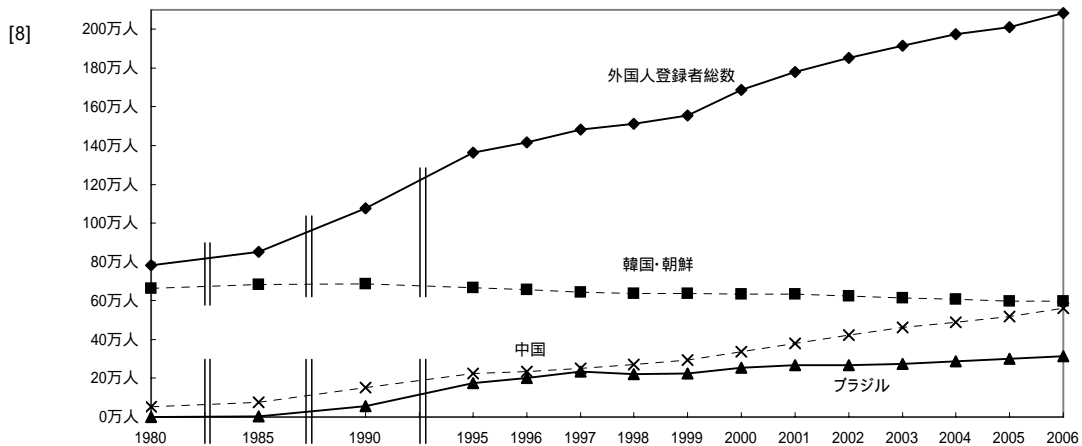
()内は総人口に占める割合

[8] 全国の外国人登録者数の推移

	1980	1985	1990	1995	1996	1997	1998	1999	2000	2001	2002	2003	2004	2005	2006	
	昭和55年	昭和60年	平成2年	平成7年	平成8年	平成9年	平成10年	平成11年	平成12年	平成13年	平成14年	平成15年	平成16年	平成17年	平成18年	構成比
外国人登録者総数	782,910	850,612	1,075,317	1,362,371	1,415,136	1,482,707	1,512,116	1,556,113	1,686,444	1,778,462	1,851,758	1,915,030	1,973,747	2,011,555	2,084,919	100.0%
総人口に占める割合	0.7%	0.7%	0.9%	1.1%	1.1%	1.2%	1.2%	1.2%	1.3%	1.4%	1.5%	1.5%	1.5%	1.6%	1.6%	
韓国・朝鮮	664,536	683,313	687,940	666,376	657,196	645,373	638,828	636,548	635,269	632,405	625,422	613,791	607,419	598,687	598,219	28.7
中国	52,896	74,924	150,339	222,991	234,264	252,164	272,230	294,201	335,575	381,225	424,282	462,396	487,570	519,561	560,741	26.9
ブラジル	1,492	1,955	56,429	176,440	201,795	233,254	222,217	224,299	254,394	265,962	268,332	274,700	286,557	302,080	312,979	15.0
フィリピン	5,547	12,261	49,092	74,297	84,509	93,265	105,308	115,685	144,871	156,667	169,359	185,237	199,394	187,261	193,488	9.3
ペルー	348	480	10,279	36,269	37,099	40,394	41,317	42,773	46,171	50,052	51,772	53,649	55,750	57,728	58,721	2.8
アメリカ合衆国	22,401	29,044	38,364	43,198	44,168	43,690	42,774	42,802	44,856	46,244	47,970	47,836	48,844	49,390	51,321	2.5
その他	35,690	48,635	82,874	142,800	156,105	174,567	189,442	199,805	225,308	245,907	264,621	277,421	288,213	296,848	309,450	14.8

(備考) 各年末現在

(資料) 法務大臣官房司法法制調査部編「出入国管理統計年報」



[9] 都道府県別外国人登録者数(2006年末現在)

	東京都	大阪府	愛知県	神奈川県	兵庫県	埼玉県	千葉県	静岡県	岐阜県	京都府	茨城県	その他	全国
外国人登録者総数	364,172	212,528	208,514	156,992	102,188	108,739	100,860	97,992	54,614	54,213	52,460	571,647	2,084,919
総人口に占める割合	2.9%	2.4%	2.9%	1.8%	1.8%	1.5%	1.7%	2.6%	2.6%	2.0%	1.8%	1.0%	1.6%
韓国・朝鮮	108,052	140,123	42,922	34,227	57,549	19,009	18,218	6,701	6,169	35,007	5,787	124,455	598,219
中国	125,356	43,498	35,522	42,409	22,570	35,513	33,453	11,402	15,810	10,411	13,102	171,695	560,741
ブラジル	4,606	4,666	76,297	13,933	3,612	13,728	6,510	51,250	20,466	598	10,926	106,387	312,979
フィリピン	30,469	5,260	21,844	17,221	3,052	14,905	15,983	11,162	7,314	1,919	7,133	57,226	193,488
ペルー	2,379	1,178	7,957	8,679	926	4,589	3,568	6,373	1,112	168	2,096	19,696	58,721
アメリカ合衆国	17,888	2,746	2,272	5,161	2,360	1,837	2,045	818	379	1,275	687	13,853	51,321
その他	75,422	15,057	21,700	35,362	12,119	19,158	21,083	10,286	3,364	4,835	12,729	78,335	309,450

(資料) 法務大臣官房司法法制調査部編「出入国管理統計年報」